

Pour la
vie
dans la cuisine.

nolte[®]
KÜCHEN

**TENDANCE.
STYLE CAMPAGNARD.
INDÉMODABLE.**

*Vaste choix de décors.
De nombreuses possibilités
de planification.
De précieux conseils et des
sources d'inspiration.*

SOMMAIRE

PLANIFICATION DE VOTRE CUISINE

Du linéaire à l'îlot central	10	Matrix800 – une hauteur, de nombreuses possibilités	14
Matrix750, Matrix800, Matrix900, MatrixArt – le PLUS en matière de possibilités	12	Matériaux et surfaces	16



TENDANCE.

Toute l'actualité !
Matériaux innovants.
Couleurs branchées.
Designs modernes. à partir de la page 18

STYLE
CAMPAGNARD.

La rencontre de la tradition et de l'air du temps !
Formes classiques.
Planifications modernes.
Coins relax. à partir de la page 40



INDÉMODABLE.

Tout simplement classique !
Coloris sobres.
Planifications polyvalentes.
Détails discrets. à partir de la page 56



SMALL PLACES, BIG IDEAS

Solutions efficaces.
Dans un espace réduit.
Pour chaque défi. à partir de la page 82



PLUS POUR VOTRE MAISON

Nolte LIVING –
magnifique espace de vie 92
La buanderie –
tout est rangé à côté de la cuisine 96



HOME STORIES

@bobteam.johannes.lochner
La liberté „d'être soi-même", tout simplement 98
@hanghaus15
La cuisine a-t-elle fait ses preuves ? 99
@live.like.archi
Donner vie aux choses avec beaucoup de créativité 100



TOUTE LA PALETTE

Matériaux et façades –
vue sur toutes les possibilités 104
Le nuancier laque mate –
l'harmonie de chaque combinaison 108
Parfaits à l'intérieur comme à l'extérieur –
nos décors de corps de meuble 110
Plans de travail –
unis, aspect pierre ou aspect bois 112



DURABILITÉ

Notre engagement pour la culture d'entreprise,
l'environnement, les personnes et la société 114

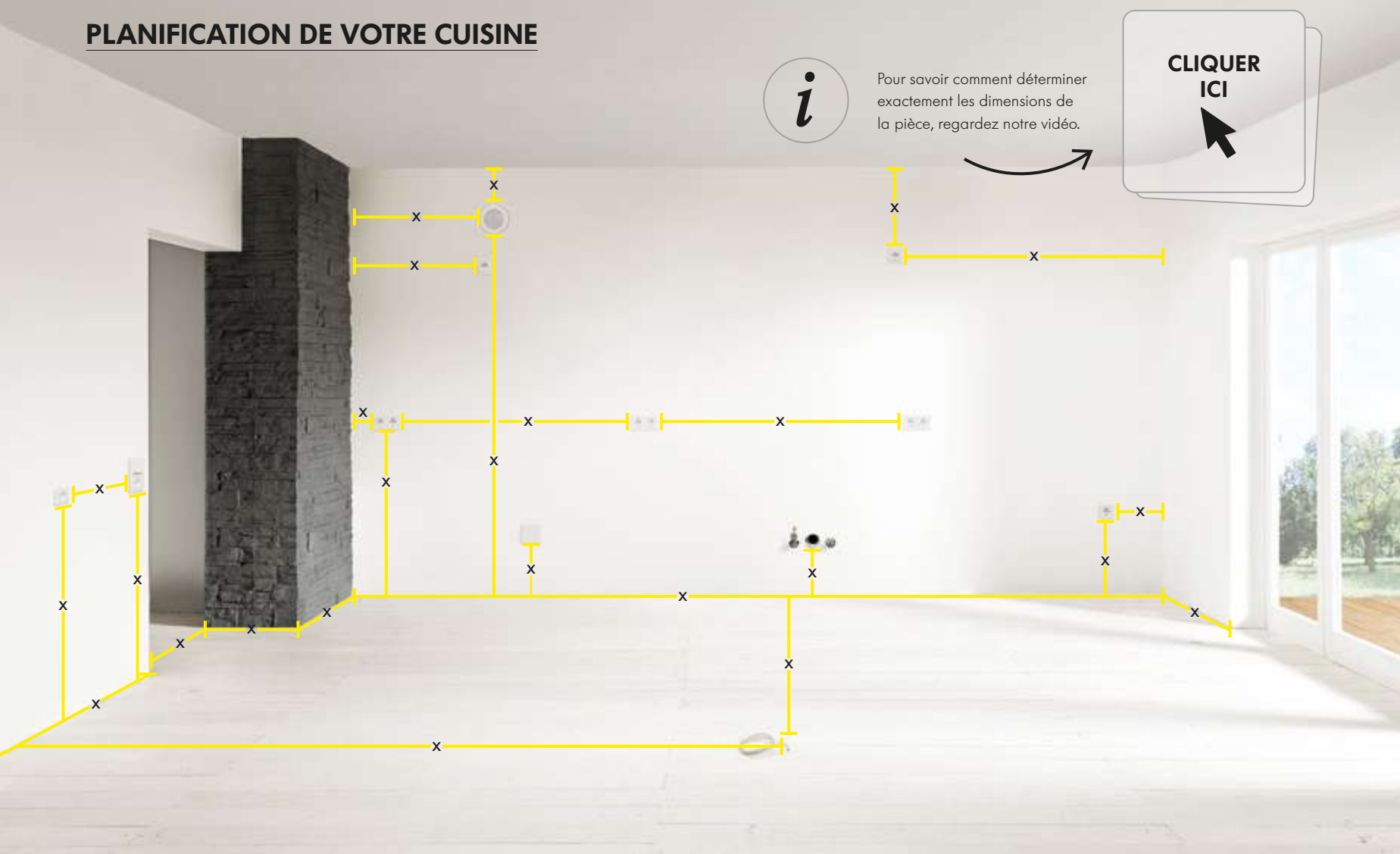


CLIQUER
ICI



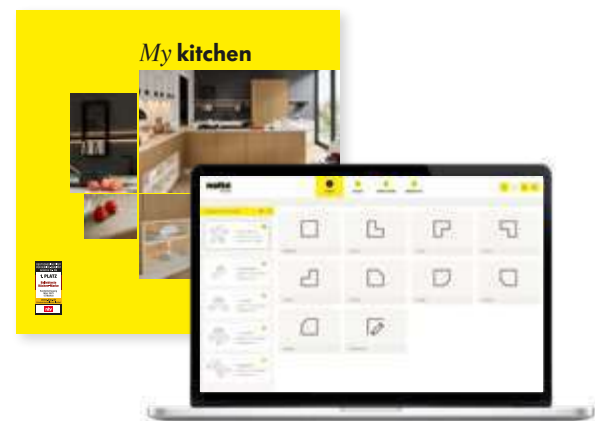
Dans notre exposition de Löhne, sur une surface
de plus de 7 000 m², découvrez nos cuisines
et d'autres modèles au cours d'une visite à 360°.

PLANIFICATION DE VOTRE CUISINE



Du linéaire à l'îlot central – chaque cuisine Nolte peut être planifiée à la taille qui vous convient

Lors de la planification, toutes les options vous sont ouvertes : qu'il s'agisse d'une grande ou d'une petite pièce, avec ou sans îlot, en angle ou en vis-à-vis, contre un ou plusieurs murs – avec Nolte Küchen, tout est possible. Peu importe la cuisine que vous choisissez et le budget dont vous disposez, les cuisines Nolte s'adaptent à presque tous les souhaits et peuvent être réalisées de manière individuelle.



Si vous souhaitez planifier votre nouvelle cuisine plus en détail, « My Kitchen » vous propose de nombreux conseils pratiques et des suggestions pour utiliser parfaitement l'espace disponible. Pour passer directement à la planification de votre cuisine, utilisez notre planificateur web sur www.nolte-kuechen.com

Pour plus d'informations, veuillez vous adresser à votre revendeur spécialisé ou commander votre exemplaire de « My Kitchen » directement ici.

CLIQUER ICI

VARIANTES DE PLANIFICATION

i Pour choisir la bonne forme de cuisine, laissez-vous inspirer par le conseil vidéo.

CLIQUER ICI



Linéaire



En L



En U



Linéaire + îlot



Linéaire + îlot + comptoir



Linéaire + îlot avec table



MATRIX750 Le classique

La hauteur de corps de meuble standard pour un aspect de cuisine classique combine un espace de rangement idéal avec une hauteur de travail ergonomique et s'adapte parfaitement à une multitude de styles de cuisine. Indémodable et polyvalent, il convient aussi bien aux designs traditionnels que modernes.



MATRIX800 Le choix du design

Matrix800 offre plus d'espace de rangement et de nombreuses possibilités d'aménagement orientées design. La nouvelle hauteur de corps de meuble permet d'intégrer des coulissants d'une hauteur de 40 cm et des tiroirs d'une hauteur de 20 cm, ce qui permet une utilisation optimale de l'espace. En même temps, elle assure un look contemporain avec des détails bien pensés.



MATRIX900 Volume maximal

Matrix900 est la solution idéale pour ceux qui recherchent un maximum d'espace de rangement et un design moderne. Avec un socle particulièrement bas et une hauteur de corps de meuble de 90 cm, elle procure une ambiance chaleureuse et offre une hauteur de travail confortable et ergonomique – sans aucun compromis.



MATRIXART750



MATRIXART800



MATRIXART900

Le Plus en matière de possibilités

Aujourd'hui plus que jamais, la flexibilité et l'individualité sont au cœur de l'aménagement. Avec notre nouvelle innovation, nous nous concentrons précisément sur ces aspects et créons de nouvelles références en matière de planification de cuisine.

Nous vous proposons désormais, sous le nom de **MATRIX+**, une gamme élargie de trois hauteurs de corps de meuble, parfaitement adaptées à vos besoins : 75 cm, 80 cm ou 90 cm.

Car la tendance est clairement aux cuisines conviviales – avec une utilisation optimale de l'espace de rangement et un design moderne.

Avec ou sans poignée – telle est la question...

Que ce soit de manière classique avec des poignées pour des accents individuels ou sans poignée avec des lignes claires et un langage des formes réduit – toutes les hauteurs de corps de meuble peuvent également être choisies dans une variante sans poignée.



Découvrez également **MATRIX+** dans notre vidéo.

CLIQUER ICI



La cuisine sans poignée

MatrixArt est la cuisine Nolte orientée design et sans poignée : deux poignées gorge horizontales au maximum soulignent l'esthétisme très soigné et graphique. Vous pouvez également équiper les armoires latérales de poignées gorge verticales. Sur demande, toutes les poignées gorge peuvent être éclairées afin de mettre subtilement en valeur les lignes élégantes. Vous avez ici le choix entre sept couleurs différentes : qu'elles soient contrastées ou ton sur ton, avec des accents subtils ou des points forts marqués.



Poignée gorge
Blanc arctique



Poignée gorge
Blanc



Poignée gorge
Aspect inox



Poignée gorge
Bronze de manganèse



Poignée gorge
Gris quartz



Poignée gorge
Lava



Poignée gorge
Noir

THE NEW ERA OF KITCHEN STYLE

MATRIX800
by nolte KÜCHEN




Une hauteur, beaucoup de possibilités

Avec la nouvelle hauteur de corps de meuble de 80 cm Matrix800, nous associons un design clair et moderne à une fonctionnalité maximale. Cette solution innovante offre non seulement plus d'espace de rangement, mais aussi de nombreuses possibilités de planification, qui s'adaptent parfaitement à vos besoins individuels.

Nolte Küchen vient d'être récompensée pour cette innovation par le prestigieux Kitchen Innovation Award 2025, qui récompense les technologies de cuisine innovantes et fonctionnelles.

MATRIX800
by nolte KÜCHEN

MATRIXART800
by nolte KÜCHEN



PLUTÔT CLASSIQUE – OU DESIGN ?

Matrix800 vous offre une grande liberté de création. Que ce soit de manière classique avec un tiroir de 15 cm de hauteur et les nouveaux tiroirs de 25 cm et 40 cm de hauteur, ou de manière design et symétrique avec des variantes telles que 40/40 cm, 20/20/40 cm ou 20/20/20/20 cm – il y en a pour tous les styles. Et le top : vous pouvez également prévoir, si nécessaire, des tiroirs intérieurs dans les coulissants hauts, parfaits par exemple pour les couvercles de casseroles ou autres ustensiles de cuisine qui doivent toujours être à portée de main.

Plus de possibilités d'organisation interne

Sur demande, deux tiroirs plats peuvent être intégrés derrière la façade de 20 cm de hauteur. Le coulissant de 40 cm de hauteur est idéal, par exemple, pour le rangement de caisses de boissons (1,0/1,5 litre). De plus, des boîtes d'organisation interne peuvent y être empilées les unes sur les autres.



PLANIFICATION DE VOTRE CUISINE



Coloris, surfaces, matériaux et style – nous vous montrons tout ce dont vous devez tenir compte lors de la planification.



CLIQUEZ
ICI



Différentes surfaces – adaptées à votre goût et à votre budget

Original ou imitation – c’est à s’y tromper. Il faut avouer qu'il est difficile de faire la différence entre les deux, car tous les matériaux utilisés dans une cuisine Nolte se distinguent en premier lieu par une valeur particulière. Les matériaux authentiques tels que le bois, le métal, la laque ou le ciment, représentent le choix idéal pour les passionnés de cuisines ayant des exigences élevées.

Mais pour de nombreux produits naturels, il existe également des reproductions de haute qualité. Ces surfaces absolument authentiques n'ont rien à envier à l'original et surprennent les sens avec un toucher et des couleurs parfaitement imités. Elles aussi comblent à merveille le souhait d’individualité et d’exclusivité.

Il ne vous reste plus qu'à faire votre choix ...

LEGNO Chêne champagne



ARTWOOD Chêne ventura

Surface *pierre* :

CANTERA	Notre façade en véritable surface pierre
STONE	Aspect pierre fidèle à l’original en option

Surface *ciment* :

PORTLAND	Notre façade en véritable ciment
LUCCA	Aspect ciment/béton authentique au toucher surprenant

Surface *bois* :

LEGNO TAVOLA	Bois véritable pour des cuisines exceptionnelles
ARTWOOD MANHATTAN	N’a absolument rien à envier à l’original

Surface *métal* :

FERRO	Notre façade en métal véritable est même aimantée
METAL	Une interprétation authentique sur le thème du métal

Surface *laque* :

SOFT LACK NOVA LACK FINE LACK	Façades laque véritable mat et brillant
FEEL LUX	Polymère laqué comme alternative convaincante

ARTLINE / SOFT LACK


UN DESIGN QUI RELIE LES PIÈCES

Le nouveau décor stripe wood choco apporte l'élégance caractéristique de la série ARTLINE non seulement dans la cuisine, mais aussi dans le living. L'aspect bois rainuré des façades crée un lien harmonieux entre les différents espaces de vie et confère à chaque pièce un look moderne et unique. Le décor primé a été récompensé par le German Design Award 2024 et fait bonne figure non seulement dans la cuisine, mais aussi dans le salon ou la salle à manger. Associé à l'îlot en MatrixArt800 et à la façade SOFT LACK en brun sépia mat soyeux, il montre à quel point la fonction et le design se complètent sans faille dans une conception globale de l'espace.



- 1 Stripe wood choco enrichit la série ARTLINE avec un aspect exceptionnel qui a été récompensé par le German Design Award 2024.
- 2 Les tablettes avec lampes circulaires intégrées créent une atmosphère chaleureuse et mettent le buffet en scène avec style.
- 3 L'îlot avec une hauteur de corps de meuble de 80 cm offre beaucoup d'espace de rangement.

ARTLINE Stripe wood choco
SOFT LACK Brun sépia mat soyeux





MANHATTAN UNI

LES NUANCES DE VERT SE RÉINVENTENT

Avec la façade MANHATTAN UNI dans la couleur tendance black green, le naturel s'invite encore plus dans votre intérieur. Ici, les tons verts se réinventent et vivent une renaissance – dans black green, le MANHATTAN UNI devient un véritable accroche-regard. Les nuances esthétiques du vert sont particulièrement harmonieuses lorsqu'elles sont combinées avec des décors en bois. Une véritable alternative aux couleurs classiques !

MATRIX750
by nolte KÜCHEN

MANHATTAN UNI Black green
PLAN DE TRAVAIL Chêne volcanique
ÉLÉMENTS SECONDAIRES Chêne volcanique

POIGNÉE COMBINÉE 852
Noir



i

La lumière à sa juste place

Les étagères pour éléments bas et armoires latérales peuvent également être mises en valeur par un éclairage LED fraisé sur le côté.



SOFT LACK
ÉLÉGANTE
COMBINAISON
À BASE DE TONS
MATS

Dans cette SOFT LACK, le caramel et le blanc mat soyeux brillent tels un duo harmonieux. Caramel, l'une des 18 couleurs du nuancier laque mate, rayonne de chaleur et de légèreté. Le blanc offre quant à lui un contraste esthétique. Les façades de couleur caramel créent un lien parfait avec les poignées gorge éclairées en bronze de manganèse et la façade de cuisine sans poignée confère à votre pièce un aspect moderne et minimaliste. Le caramel mat soyeux s'entend à merveille avec d'autres coloris unis, ainsi qu'avec de nombreux décors bois.



Grâce à la technologie LED avancée de l'éclairage des poignées gorge MatrixArt, vous créez exactement l'atmosphère qui correspond à votre humeur. Du blanc froid au blanc chaud et avec une luminosité réglable individuellement – pour une ambiance parfaite.

MATRIXART 750
by **notte** KÜCHEN



**Espace
de rangement
supplémentaire**

L'assise intégrée invite à s'attarder et dissimule encore un espace de rangement supplémentaire. Ainsi, vous réunissez en même temps l'esthétique, la fonctionnalité et la convivialité dans une cuisine.

SOFT LACK Blanc mat soyeux
SOFT LACK Caramel mat soyeux
PLAN DE TRAVAIL Blanc PRO





VELLUTO


DESIGN NOBLE ET ACCENTS RAFFINÉS

VELLUTO en graphite mat allie élégance et fonctionnalité grâce à une surface laquée avec un revêtement anti-traces de doigts facile à entretenir. En combinaison avec la nouvelle hauteur de corps de meuble MatrixArt 800, qui permet une répartition symétrique de la façade, des poignées gorge noires et le décor de plan de travail en marbre imperiale, cela permet d'obtenir un aspect moderne et intemporel. L'aspect chaud de la pierre dans les tons de terre, utilisé dans la crédence et sur le comptoir, devient le point fort de chaque cuisine.

L'élégante répartition des façades de MatrixArt 800 donne un aspect moderne et équilibré.



VELLUTO Graphite mat
PLAN DE TRAVAIL Marbre imperiale



i

Pratique et innovant

La prise de courant intégrée avec chargeur Qi permet de recharger sans fil, par exemple, votre smartphone directement dans la cuisine – une fonctionnalité intelligente pour le quotidien.




CANTERA / SOFT LACK

FAÇADE EN PIERRE
VÉRITABLE POUR UNE NOTE
EXCEPTIONNELLE

La façade en pierre véritable CANTERA offre un toucher inhabituel. Le matériau composé de quartz et de dolomite offre le toucher d'un grès légèrement rugueux, tel un véritable élément de la nature. Dans la couleur grès crème, CANTERA se marie à SOFT LACK en brun sépia. Les zones adjacentes, comme les armoires à provisions ou les buanderies, peuvent être équipées de portes de passage de 75 cm de large. La table attenante de cette cuisine offre suffisamment de place pour les moments en famille. Que ce soit pour le petit-déjeuner le matin ou pour une boisson chaude le soir, on peut rire, jouer et manger ensemble à tout moment !



CANTERA Grès crème
SOFT LACK Brun sépia mat soyeux
PLAN DE TRAVAIL/ENSEMBLE Grès crème



Un en-cas sain et délicieux
Vous en saurez plus ici.

CLIQUER
ICI





MANHATTAN
LE NOIR DANS SA FORME
LA PLUS ÉLÉGANTE

Grâce à sa surface remarquable, qui chatoie entre le noir profond et le gris décent selon les jeux de la lumière, MANHATTAN chêne nero associe harmonieusement le confort accueillant et l'élégance intemporelle. L'électroménager noir, les vitrines avec un cadre aluminium noir anodisé et le verre teinté noir, un plan de travail noir, ainsi qu'un évier noir avec robinetterie assortie confèrent à cette cuisine une ambiance chic et tendance.




Étagères ouvertes
et vitrines

Avec un éclairage latéral intégré, elles ouvrent la cuisine, habituellement plutôt sobre, et la mettent en scène de manière artistique dans chaque pièce. Les vitrines se passent ainsi de charnières visibles, ce qui contribue à leur aspect extrêmement agréable.



MANHATTAN Chêne nero
PLAN DE TRAVAIL Noir PRO




POIGNÉE COMBINÉE 852
Noir





MATRIX750
by nolte KÜCHEN

LUCCA Ciment anthracite
PLAN DE TRAVAIL Hêtre noyau dur
ÉLÉMENTS SECONDAIRES Hêtre noyau dur



POIGNÉE COMBINÉE 848
Aspect titane brossé



- 1 L'armoire d'angle classique avec carrousel utilise l'espace disponible jusqu'à dans les moindres recoins.
- 2 Beaucoup de place dans les meubles : un corps de meuble, avec 15 cm de profondeur en plus, est très spacieux. Il est même possible de monter des tiroirs en dessous des tables de cuisson à induction.



Plan de travail et meubles extraprofonds

32% de place en plus et ce, avec seulement 15 cm d'encombrement mural supplémentaire.



LUCCA

LA PERFECTION DE L'ASPECT CIMENT

Vous aimez certes l'aspect ciment actuel mais ne souhaitez pas investir dans le matériau original ? La façade LUCCA est alors exactement ce qu'il vous faut ! Déclinée en anthracite et associée au hêtre noyau dur, on obtient une cuisine aux contrastes équilibrés. Comme il s'agit d'une reproduction authentique de la façade, vous avez la garantie de disposer d'un budget suffisant pour l'équipement ultérieur de votre cuisine, sans pour autant renoncer à un look exceptionnel.





- 1 Les étagères, notamment en noir, avec éclairage intégré attirent tous les regards.
- 2 Une place est réservée sous la table de cuisson pour avoir rapidement à portée de main tout ce dont on a besoin.

STONE RÉDUIT À L'ESSENTIEL

Vous verrez ici comment il est possible de créer une cuisine impressionnante en jouant systématiquement avec le noir et le blanc. La façade STONE en blanc béton offre un excellent contraste avec les éléments noirs. Les poignées gorge MatrixArt éclairées et les étagères avec éclairage intégré apportent une touche d'ambiance à cette cuisine par ailleurs épurée.

STONE Béton blanc



Le moyen le plus rapide pour un rangement parfait dans la cuisine. Téléchargez les informations maintenant.





Pour un ensemble homogène, le décor intérieur et extérieur du corps de nos cuisines est identique.




MATRIXART 750
By **notte KÜCHEN**

NOVA LACK / LEGNO

LA BEAUTÉ NATURELLE ASSOCIÉE À UN DESIGN BRILLANT

Cette cuisine combine les matériaux exclusifs : la NOVA LACK en graphite brillant s'entend à merveille avec la LEGNO en véritable chêne champagne. Les éléments hauts d'une hauteur de 135 cm garantissent à la fois un aspect généreux et un espace de rangement important.


NOVA LACK Graphite brillant
LEGNO Chêne champagne
PLAN DE TRAVAIL Graphite PRO



- 1 Les plateaux tournants pour armoires à provisions permettent d'accéder à tout l'espace disponible.
- 2 Un petit détail, un grand effet : les îlots avec armoires basses peuvent avoir le même socle en retrait devant et latéralement.



FRAME LACK Magnolia mat soyeux
TAVOLA Chêne pinot
PLAN DE TRAVAIL Jura beige



FRAME LACK / TAVOLA

CUISINE CAMPAGNARDE MODERNE – ÉLÉGANCE ÉTERNELLE

L'interprétation moderne de la cuisine de style campagnard se présente ici dans un jeu harmonieux de matériaux naturels et d'élégance indémodable. Les façades à cadre de FRAME LACK magnolia mat soyeux séduisent par leur finition de haute qualité et une surface douce et mate qui allie le style rustique à une touche de modernité. TAVOLA chêne pinot sur les armoires latérales souligne l'atmosphère chaleureuse et naturelle, tandis que les lignes claires et l'esthétique sobre créent un ensemble moderne et ordonné.

- 1 L'armoire latérale de 75 cm de largeur offre un grand espace de rangement pour les ustensiles de cuisine ou les provisions, par exemple.
- 2 La planification sans poignée avec des façades à cadre interprète la cuisine de style campagnard traditionnelle de manière moderne et lui confère une élégance contemporaine.



Simple en apparence, mais riche en fonctionnalités : ce nouveau robinet de cuisine offre d'un côté de l'eau du robinet normale et de l'autre de l'eau potable filtrée. Une conduite d'eau séparée permet d'obtenir les deux variantes à partir d'un seul robinet. L'eau de table filtrée se déguste en trois intensités de gazéification sélectionnables, plate, médium et classique, indiquées par l'anneau de LED intégré. L'extraordinaire expérience de l'eau gazeuse sort, selon le réglage, refroidie directement du robinet.



Découvrez ici le système de traitement de l'eau dans une courte vidéo.

CLIQUEZ
ICI





LUGANO LACK

LOOK MODERNE EXCLUSIF

Notre nuancier laque mate mêle différents styles et coloris actuels pour produire une unité harmonieuse. Pour encore plus de flexibilité, vous pouvez désormais planifier une cuisine de style campagnard sans poignée : nos façades à cadre LUGANO LACK et FRAME LACK sont les premières de la gamme pour lesquelles nous proposons cette option. Le mix de matériaux de haute qualité en bois, verre, céramique et métal s'accorde parfaitement avec cette LUGANO LACK en noir mat soyeux. À vous des heures agréables dans une cuisine alliant design et fonctionnalité avec le style.



Les poignées gorge en bronze de manganèse créent des accents indirects, s'intègrent parfaitement dans la configuration globale de la cuisine et peuvent en outre être éclairées pour créer une ambiance.




i



Pourquoi, en Allemagne, offre-t-on du pain et du sel lors d'une pendaison de crémaillère ?

Apprenez-en davantage à ce sujet et offrez un cadeau de pendaison de crémaillère emballé avec raffinement.

**CLIQUER
ICI**



LUGANO LACK Noir mat soyeux
ÉLÉMENTS SECONDAIRES Chêne champagne

NOUVEAU CLASSIQUE,
ÉLÉGANCE DISCRÈTE



TORINO LACK

STRUCTURES CLAIRES
ET CHALEUREUSES

Harmonie des formes, des couleurs et des surfaces. Entre nostalgie et postmodernité : une touche de Roaring Twenties et le présent s'unissent opportunément pour créer une cuisine qui rend un hommage particulier à la pureté et à l'élégance. Les teintes grises sereines des façades en lava mat soyeux et les tiroirs en bois massif à l'élégance exclusive sont dignement soulignés par le bronze de manganèse de la vitrine, des poignées et de la robinetterie.



TORINO LACK
Lava mat soyeux



POIGNÉE 208
Bronze de manganèse

- 1 Les poignées posent des touches design exclusives sorties du monde glamour de l'Art déco.
- 2 Les tiroirs exclusifs plaqués en chêne pinot sont remarquables.



De nombreux
espaces de
rangement

Éléments hauts en
105 cm de hauteur.

CLASSIQUE
RÉINTERPRÉTÉ

MATRIX750
By noke KÜCHEN

FOCUS


CLARTÉ À L'ÉTAT PUR

Le cadre mince de la façade FOCUS est presque puriste, sans fioriture et tout en légèreté. Cette cuisine ressemble presque à une cuisine américaine grâce à l'armoire pour appareils en bloc qui interrompt la ligne arrière. Les armoires basses vitrines éclairées jouent les transitions entre l'îlot et le salon. Bienvenue !

POIGNÉE 317
Aspect inox



FOCUS Gris platine mat soyeux
PLAN DE TRAVAIL Noir PRO



i

Tout est en ordre


Des tiroirs bien organisés et des
coulissants éclairés permettent d'avoir
une meilleure vue d'ensemble.





MATRIX750
by **notte** KÜCHEN

PORTO Blanc mat soyeux
PLAN DE TRAVAIL Marbre blanc



POIGNÉE 209
Aspect inox

Armoire à vaisselle classique
relookée – cette armoire est
très spacieuse.

PORTO

CHARME RUSTIQUE AUX MULTIPLES FACETTES

La PORTO blanc mat soyeux permet de réaliser aisément le rêve d'une cuisine style campagnard. L'aspect à facettes caractéristique des façades est à la fois stylé et indémodable. La bibliothèque intégrée et l'armoire à vaisselle classique avec ses belles portes vitrées reprennent les formes de la façade. Les profils de corniche assortis témoignent de la passion pour le style campagnard ainsi que de l'amour du détail.

i

Bords biseautés

La vitrine avec ses bords biseautés reprend les lignes de la façade.



WINDSOR LACK

**UN OASIS DE PAIX DANS
LE STYLE CAMPAGNARD
TRADITIONNEL**

La cuisine WINDSOR LACK lava mat soyeux se présente comme une cuisine de style campagnard traditionnel. Avec ses éléments décoratifs typiques, elle attire tous les regards de ceux et celles qui aiment certes les cuisines nostalgiques mais ne veulent pas renoncer au confort pratique.




MATRIX750
by notte KÜCHEN

L'étagère terminale ouverte confère
légèreté aux éléments hauts et facilite
l'accès à la vaisselle ou aux épices.



POIGNÉE 204
Aspect inox

WINDSOR LACK Lava mat soyeux
PLAN DE TRAVAIL Basalte





FINE LACK

**CUISINE POUR LE TEMPS
EN FAMILLE**

La FINE LACK blanc arctique brillant vous permet de réaliser une planification ouverte et lumineuse. Ici, l'élégance continue des façades a été interrompue par des éclairages d'ambiance verticaux et horizontaux. Dans cette cuisine, le linéaire et les armoires à provisions ont été planifiées le long des murs afin de gagner beaucoup d'espace. Cela permet d'avoir plus de place pour un grand coin repas ou pour que les enfants puissent jouer et s'amuser. Le décor en Hêtre noyau dur, que l'on retrouve aussi bien dans l'habillage de la niche que dans l'étagère personnalisée, assure encore plus de confort.


i

Poignée gorge éclairée

La lumière dans la cuisine souligne son esprit chaleureux et mise sur les contrastes frappants, elle nous procure aussi du bien-être. Ici, la poignée gorge MatrixArt éclairée crée une ambiance exclusive tout en soulignant remarquablement les lignes de la cuisine.

Vous en saurez plus
sur le thème de
l'éclairage dans la cuisine
en visionnant la vidéo.

**CLIQUER
ICI**



FINE LACK Blanc arctique brillant
ÉLÉMENTS SECONDAIRES Hêtre noyau dur
PLAN DE TRAVAIL Blanc PRO

i

**Fabriquer son cerf-volant
en papier soi-même !**
Vous trouverez le mode
d'emploi sur notre blog.

**CLIQUER
ICI**



SOFT LACK / MANHATTAN

LE CHÊNE – LA TENDANCE HORS DU TEMPS

Le décor clair et naturel du chêne naturel mat noble MANHATTAN apporte une touche d'élégance dans votre maison. Le veinage discret confère à votre cuisine un caractère calme et élégant – parfait pour ceux qui aiment une atmosphère harmonieuse. Combiné avec SOFT LACK en bleu foncé mat soyeux, on obtient un look noble où la surface soyeuse en laque véritable apporte des accents particuliers. Le comptoir intégré offre en outre de multiples possibilités : Qu'il s'agisse d'un lieu de rencontre convivial pour la famille ou d'un espace de travail à domicile pratique – ici, tout trouve sa place.



De même, il est possible de créer un ensemble cohérent d'éléments secondaires, comme ici le plan de comptoir, en chêne naturel mat noble.



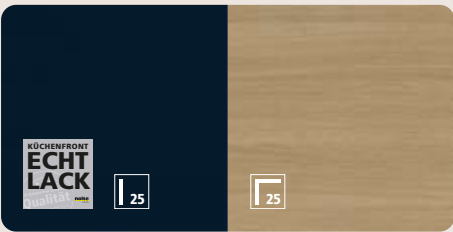
- 1 Le look de l'évier, d'un ton naturel discret, s'intègre parfaitement dans le design de la cuisine.
- 2 Les tiroirs de 20 cm de armoires basses bas MatrixArt 800 offrent suffisamment de place pour un tiroir intérieur supplémentaire – et donc un espace de rangement presque doublé.



POIGNÉE COMBINÉE 835
Bronze de manganèse



SOFT LACK Bleu foncé mat soyeux
MANHATTAN Chêne naturel mat noble





ARTLINE / FEEL

EN FILE

Avec ses façades en bois rainurées, l'ARTLINE pose de nouveaux jalons en termes de design. Cette reproduction authentique laisse en outre suffisamment de place dans le budget pour d'autres ajouts. Dans la cuisine confortable et minimaliste, stripe wood crema s'harmonise avec FEEL, magnolia mat soyeux. Le jeu captivant des lignes crée une dynamique : des armoires latérales plus profondes dépassent de la ligne de armoires basses vers le plafond, tandis que des étagères ouvertes égayent l'image de la façade. Découvrez les possibilités de concevoir avec ARTLINE une cuisine innovante, fonctionnelle mais qui laisse suffisamment de place pour des moments de convivialité.

POIGNÉE PROFIL 560

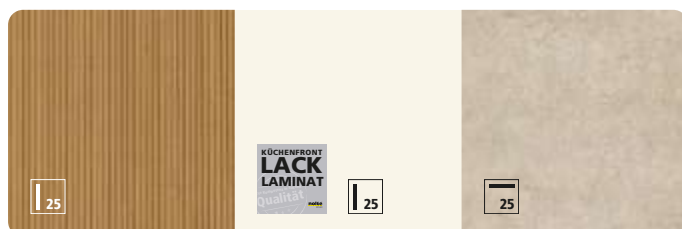
Aspect inox



ARTLINE Stripe wood crema

FEEL Magnolia mat soyeux

PLAN DE TRAVAIL Jura beige



Système de main-courante

Le système de main-courante MotionLINE est composé de modules, l'éclairage est possible à différents niveaux.





FINE LACK / ARTWOOD

DES NUANCES BOIS POUR
LE BIEN-ÊTRE

Le programme ARTWOOD nous permet de proposer des décors bois absolument authentiques. Le chêne ventura élargit la gamme avec une variante rustique au look naturel. La combinaison avec FINE LACK en blanc crée un contraste intéressant entre le charme rustique du décor bois et l'élégance de l'aspect blanc brillant. Au gré des plans de travail, niches, bar et étagères, le chêne ventura unit les différents éléments d'une forme en U très spacieuse et bien organisée avec beaucoup de volume de rangement. Une cuisine qui répond à tous les besoins et exigences des ménages modernes.



FINE LACK Blanc brillant
PLAN DE TRAVAIL Chêne ventura
ÉLÉMENTS SECONDAIRES Chêne ventura
ARTWOOD Chêne ventura



POIGNÉE COMBINÉE 845
Aspect inox





Éclairage raffiné

Les poignées gorge lumineuses MatrixArt apportent une touche innovante à votre cuisine – elles allient l'élégance fonctionnelle à une technique d'éclairage moderne et créent ainsi une ambiance unique.




- 1 Le four encastré sur le côté est invisible depuis le salon. Une grande armoire de pharmacie pratique est parfaitement intégrée.
- 2 Un groupe filtrant à la place d'une hotte – grâce à cette planification judicieuse, tout l'électroménager est bien dissimulé dans la cuisine.

SOFT LACK

A PREMIÈRE VUE, CE N'EST PAS UNE CUISINE

Cette cuisine est si discrète dans l'espace de vie qu'on a peine à la reconnaître. Pourtant, grâce à une planification judicieuse, elle est équipée de tous les éléments d'une cuisine moderne et ce, au deuxième coup d'oeil.

SOFT LACK Blanc mat soyeux
PLAN DE TRAVAIL Ciment anthracite



Nettoyage *facile* et confortable



Surfaces anti-traces de doigts : La solution intelligente pour des façades de cuisine impeccables

L'utilisation quotidienne laisse des traces dans toutes les cuisines. Avec les surfaces anti-traces de doigts, Nolte Küchen propose une solution pratique : facile d'entretien, les façades minimisent les traces de doigts et séduisent par leur aspect mat et soyeux.

Dans chaque cuisine, les armoires et les tiroirs sont ouverts et fermés plusieurs fois par jour. Les façades sont alors constamment en contact avec les mains, ce qui a pour conséquence que les traces de doigts et d'utilisation deviennent rapidement visibles. Nous le connaissons tous : à peine avez-vous nettoyé les surfaces que des traces sont à nouveau visibles, surtout lorsque des enfants sont à la maison.

Les façades de cuisine avec des surfaces anti-traces de doigts offrent une solution efficace à ce problème. Une laque spéciale appliquée sur les façades scelle la surface et les traces de doigts et d'utilisation sont réduites au minimum. Ces surfaces sont considérées comme particulièrement robustes et faciles à entretenir, car elles résistent aux sollicitations quotidiennes. De plus, la surface est agréablement soyeuse et mate au toucher, ce qui confère à la cuisine un aspect noble et intemporel. Ces façades de cuisine sont idéales pour tous ceux qui attachent de l'importance à une cuisine facile à entretenir et durable, sans pour autant renoncer à l'esthétique. Nolte Küchen vous propose dans sa vaste gamme de produits pas moins de trois programmes dotés de la technologie innovante anti-traces de doigts.



Nos programmes avec anti-traces de doigts

Découvrez dans un blog intéressant la technologie anti-traces de doigts et ses avantages dans nos programmes VELLUTO, PLUS et FLAIR.

CLIQUER
ICI





MATRIX800
by notte KÜCHEN



**A l'intérieur
comme à l'extérieur**

Avec le nouveau corps de
meuble en lava, il est désormais
possible de concevoir une
cuisine complète
« d'un seul moule ».



VELLUTO
UNE BEAUTÉ IMMUABLE

La gamme VELLUTO allie une esthétique intemporelle à une fonctionnalité innovante. La nouvelle hauteur de corps de meuble de 80 cm offre non seulement plus d'espace de rangement, mais définit également des proportions modernes et élégantes qui feront de votre cuisine un véritable atout en termes de design. La répartition clairement structurée des façades renforce l'aspect harmonieux et stylé. La douce teinte lava mat et la surface laquée mate dotée de la technologie anti-traces de doigts garantissent à votre cuisine un aspect toujours impeccable. Le toucher soyeux souligne le design haut de gamme et transforme le quotidien dans votre cuisine en une expérience particulière.

POIGNÉE COMBINÉE 845
Aspect inox



VELLUTO Lava mat
PLAN DE TRAVAIL Béton blanc



Grâce à la nouvelle
hauteur de corps de meuble
Matrix800, il est possible
de planifier un tiroir intérieur
supplémentaire dans les
couissants de 20 cm de
hauteur.






PLUS / MANHATTAN SE RENCONTRER DANS LA CUISINE

Avec le programme PLUS dans le ton lava mat soyeux, vous apportez à votre cuisine des couleurs et des façades aussi bien intemporelles que modernes. Les façades se combinent parfaitement avec des décors bois, ici avec du chêne argenté graphite. Et grâce à la surface anti-traces de doigts insensible et facile à entretenir, les traces sur la façade sont presque invisibles. Le PLUS dans la couleur lava est confortable et accueillante. Faites de votre cuisine un point de rencontre pour des soirées conviviales entre amis, où l'on rit, où l'on discute et où l'on joue. Vivez des moments inoubliables dans et avec votre nouvelle cuisine !

PLUS Lava mat soyeux
PLAN DE TRAVAIL Chêne argenté graphite
ÉLÉMENT SECONDAIRES Chêne argenté graphite
MANHATTAN Chêne argenté graphite



UNE DISPOSITION
ORIGINALE DU
COMPTOIR ET UN
BUFFET CONVIVIAL

ANTI-
FINGER-
PRINT

nolte



CUISINE AVEC LE CHANT EN CONTRASTE

ANTI-
FINGER-
PRINT

notte

MATRIX750
by notte KÜCHEN

FLAIR Blanc mat soyeux avec chant en chêne volcanique
MANHATTAN Chêne volcanique
PLAN DE TRAVAIL Blanc PRO

ANTI-
FINGER-
PRINT

KÜCHENFRONT
SCHICHT
STOFF

100

12

POIGNÉE COMBINÉE 855
Chêne volcanique, bois



FLAIR / MANHATTAN

ICI, TOUT S'ACCORDE

L'harmonie règne lorsque les couleurs et les décors, judicieusement combinés, se retrouvent dans différentes zones de la cuisine. Comme ici : MANHATTAN chêne volcanique joue avec le chant en contraste de FLAIR de couleur identique pour trouver un équilibre harmonieux. Presque invisibles de l'extérieur, les chants dévoilent toute leur beauté dès l'ouverture des portes et des coulissants. Les poignées, également en chêne volcanique, complètent parfaitement l'image de cette cuisine.

- 1 L'harmonie à la perfection : les façades et poignées assorties confèrent à cette cuisine un charme irrésistible.
- 2 Élément décoratif original : le chant en chêne volcanique.





MATRIX900
by **notte** KÜCHEN



- 1 Grâce à sa hauteur de corps de meuble de 90 cm, Matrix 900 offre 20% de volume de rangement en plus par rapport à la hauteur de corps de meuble standard de 75 cm, ce qui vous permet d'exploiter au mieux chaque recoin et d'avoir toujours tout à portée de main.
- 2 Parfaitement intégré : le coin évier compact avec lave-vaisselle et tri des déchets.



PLUS TOTALE PERFECTION

Un petit espace avec une mansarde ? Avec Matrix 900, pas de problème ! Notre corps de meuble pratique de 90 cm vous permet de disposer d'un maximum d'espace de rangement, même dans une petite cuisine. La façade claire PLUS gris platine mat soyeux s'efface avec charme et s'intègre harmonieusement à l'aménagement de la pièce.

PLUS Gris platine mat soyeux
PLAN DE TRAVAIL Noir PRO



POIGNÉE PROFIL 560
Aspect inox





- 1 Les portes des éléments hauts s'ouvrent vers le haut pour gagner de la place et rendent ainsi l'espace de rangement facilement accessible.
- 2 Qu'il s'agisse d'un grand réfrigérateur, de nombreux appareils électriques ou tout simplement d'un grand espace de rangement, tout y trouve sa place. L'éclairage intégré verticalement est un autre point fort visuel.

PORTLAND / PLUS

CUISINE OUVERTE PRATIQUE POUR TOUTE LA FAMILLE

Un grand espace de rangement, un grand plan de travail et une grande table soulignent le caractère familial de cette cuisine. Parallèlement, une grande importance a été accordée aux matériaux de qualité lors de la planification : c'est ce que montrent la PORTLAND en ciment véritable et la PLUS en stratifié avec surface anti-traces de doigts.

PORTLAND Ciment anthracite
PLUS Blanc mat doux
PLAN DE TRAVAIL Ciment anthracite



Beaucoup de place dans un espace réduit

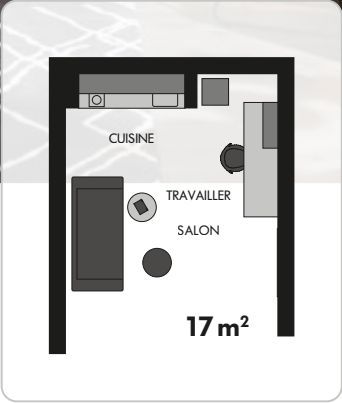
Quelle que soit la taille d'un chez-soi, l'aménagement se doit d'être confortable et personnalisé selon les goûts de chacun. Les soupentes et les niches requièrent des idées d'aménagement créatives afin de pouvoir utiliser au mieux l'espace limité. Les idées de planification géniales de Nolte Küchen permettent de combiner efficacement design, budget et fonctionnalité. Les reproductions de matériaux modernes tels que le béton, la pierre et le bois constituent des possibilités d'aménagement visuellement attrayantes pour les petits budgets. Quant à ceux qui préfèrent les matériaux authentiques, ils en seront également pour leurs frais, car le bois, le métal, la laque, le verre, le ciment ou la pierre véritable répondent aux exigences esthétiques même les plus élevées.

Dans les pages suivantes, vous trouverez des extraits de ce concept de salon.



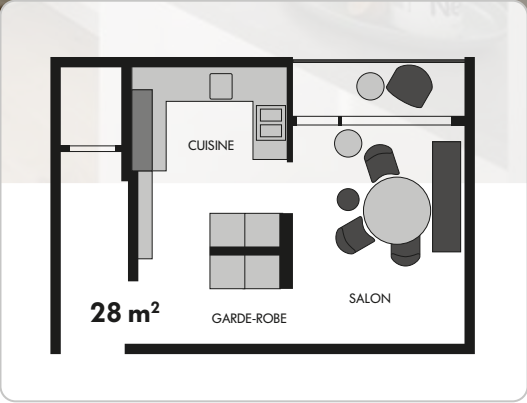
STUDIOS FONCTIONNELS

par ex. pour étudiants ou jeunes professionnels



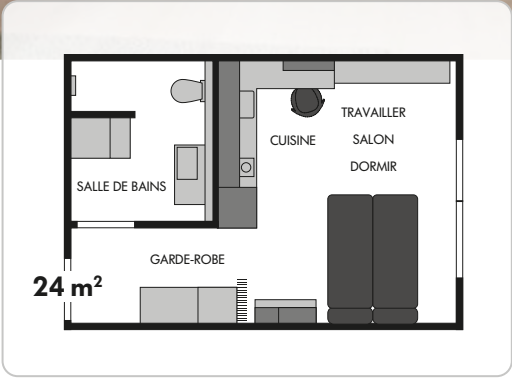
PETITS APPARTEMENTS MANSARDÉS

p. ex. pour couples ou familles monoparentales



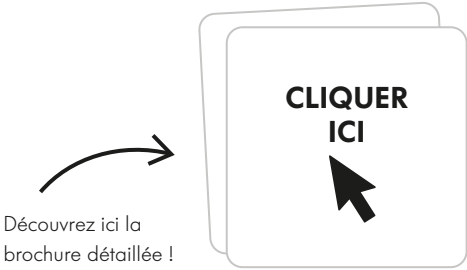
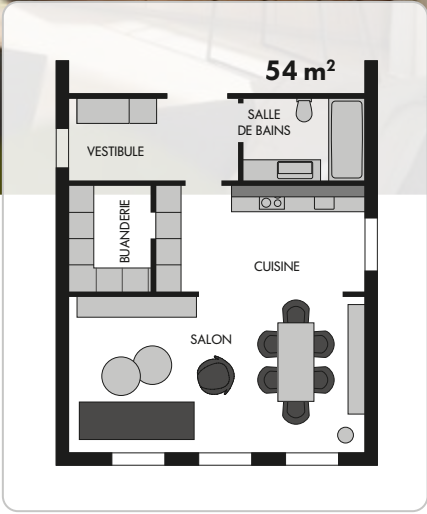
MICRO-APPARTEMENTS TOUT CONFORT

par ex. pour célibataires



APPARTEMENTS ANCIENS ORIENTÉS DESIGN

avec charme, qui conviennent aux célibataires, aux couples et aux petites familles



Découvrez ici la brochure détaillée !

MATRIX900
by notte KÜCHEN

01

Toute la
PLANIFICATION
à découvrir ici

**CLIQUER
ICI**



MATRIX750
by notte KÜCHEN

02

Toute la
PLANIFICATION
à découvrir ici

**CLIQUER
ICI**



Chambre d'étudiant – planifier avec intelligence le volume de rangement

Les étudiants et les jeunes professionnels n'ont souvent qu'une seule pièce en guise d'appartement. Il faut donc garder son calme et user de stratégie pour l'aménager. Dans ce contexte, il est ingénieux de prévoir un volume de rangement vertical, du sol au plafond. Conseil : utilisez toute la hauteur de la pièce et prévoyez dans la planification des éléments hauts d'une hauteur allant jusqu'à 135 cm. Les armoires basses et éléments hauts plus profonds permettent également d'accroître le volume de rangement.



POIGNÉE PROFIL 621
Noir




POIGNÉE PROFIL 561
Noir




Micro-appartement – un bel habitat dans quelques mètres carrés

Moins peut être aussi plus. Dans une grande ville, un célibataire ou un jeune diplômé doit sacrifier le nombre de mètres carrés au profit de la modération du prix de son habitation. Et il est également possible de bien vivre dans 24 m², en effet, la cuisine, le vestiaire et la salle de bains ont été conçus avec fonctionnalité et de manière à gagner de la place. L'important est d'aménager son logement pour en faire une pièce placée sous le signe du confort. Tout est parfaitement assorti, la surface exploitée au mieux et les zones clairement définies ? Les meubles compacts ne sont pas incompatibles avec le confort !



PLUS Noir mat soyeux
PLAN DE TRAVAIL Chêne de chalet
ÉLÉMENTS SECONDAIRES Chêne de chalet



PLUS Lava mat soyeux
PLAN DE TRAVAIL Chêne argenté graphite
ÉLÉMENTS SECONDAIRES Chêne argenté graphite



MATRIXART750
by notte KÖCHEN

03

Toute la
PLANIFICATION
à découvrir ici

**CLIQUER
ICI**



MATRIX900
by notte KÖCHEN

04

Toute la
PLANIFICATION
à découvrir ici

**CLIQUER
ICI**



Mansardes – place optimisée dans le moindre recoin

4ème étage, environ 50 mètres carrés, mansarde : une maman et son enfant vivent ensemble dans un espace restreint – une planification créative est alors de mise. Il est toutefois toujours possible de créer des rangements, même dans les pièces les plus complexes. Passages étroits, niches ou chambres mansardées : si on est habile dans sa planification, on peut créer une cuisine confortable et accueillante avec des étagères, des éléments hauts de faible hauteur et différentes solutions d'angle. La garde-robe juxtaposée, avec beaucoup de place pour les vêtements etc., est parfaitement assortie à la cuisine.



LUX Blanc brillant
STONE Béton



POIGNÉE PROFIL 560
Aspect inox



Bâtiment ancien – le charme historique a rendez-vous avec le style urbain

Aménager un logement ancien en ville demande beaucoup de tact car le stuc en plâtre orne souvent le plafond ou il faut conserver les murs en maçonnerie. Par ailleurs, le bâtiment ancien permet de se loger dans un style urbain pour créer une ambiance très astucieuse. La planification demande beaucoup de sensibilité et de dextérité, mais surtout de très bonnes idées. Par exemple, une façade de cuisine en bois véritable fait ressortir l'esprit de sa conception et crée une ambiance conviviale. Mais la cuisine n'est pas la seule à avoir été équipée du programme bois véritable TAVOLA. Derrière la façade design fermée, il est même possible de dissimuler avec style une buanderie pratique. Et il y a encore d'autres espaces dans cet appartement ancien. Vous pouvez les découvrir dans la vidéo.




TAVOLA Chêne pinot
PLAN DE TRAVAIL Terrazzo bianco



Avec une bonne dose d'amour du détail, nous pensons à tout et créons un design cohérent, de bas en haut. Avec la gamme Nolte LIVING, vous pouvez planifier la cuisine et votre espace de vie de manière homogène, comme s'ils étaient d'un seul tenant.



Nolte LIVING – magnifique espace de vie

Avec Nolte Küchen, vous pouvez également aménager votre espace de vie avec les matériaux que vous aurez choisis pour votre cuisine. Nos meubles modernes vous permettent ainsi de réaliser une transition harmonieuse vers d'autres pièces, comme le salon ou la salle à manger.



CLIQUEZ
ICI



En savoir plus sur le mobilier de maison et la planification de la buanderie.

Tout est possible

Avec Nolte, vous avez toutes les possibilités pour transformer votre maison en une oasis de bien-être parfaitement aménagée. En effet, notre gamme de produits permet de combiner de manière optimale espace de rangement, fonctionnalité, budget et design.




L'éclairage intégré

En tant que source de lumière indirecte, il apporte plus de confort et de convivialité.




PIERRE, BÉTON OU BOIS

Outre l'aspect uni, pierre et béton, nous proposons un choix de plus de 20 décors bois différents – du clair au noir, de la reproduction au matériau véritable.



AVEC OU SANS PIEDS DE MEUBLE

Pour un aspect particulièrement design, des pieds de meubles peuvent être montés sur les éléments hauts hauts.



Nos reproductions de haute qualité dans des aspects modernes de béton, de pierre et de bois permettent un aménagement sophistiqué même avec un petit budget. Les matériaux authentiques comme le bois, le métal, la laque, le verre, le ciment ou la pierre répondent aux exigences les plus élevées. Les décors que vous aimez, qui s'étendent de la cuisine au salon en passant par le couloir, apportent une touche de style supplémentaire.




L'harmonie de chaque combinaison

Nos couleurs unies se combinent de manière très variée avec des décors bois, pierre et béton.

COULEURS UNIES BRILLANTES OU MATES SOYEUSES

Nos laques mates comprennent actuellement 18 couleurs de laque véritable, dans des tons froids et chauds. En outre, nous proposons un vaste choix de laques brillantes ainsi que des options de stratifiés laqués plus économiques avec des surfaces mates et brillantes.





La buanderie – **tout est rangé à côté de la cuisine**

Qu'il s'agisse d'un débarras pour les articles ménagers, d'une pièce pour la machine à laver & Cie ou encore d'un dressing, une buanderie peut s'utiliser de manière polyvalente et flexible. Et si en plus elle se trouve juste à côté de la cuisine, c'est encore mieux ! Aménagez cette pièce selon vos souhaits personnels.

Une buanderie planifiée intelligemment : les vêtements sont bien rangés dans les armoires de tri du linge, rangement bien ordonné et accès rapide aux caisses de boissons, élément bas pratique pour le linge avec place pour deux corbeilles.



Vous trouverez ici toute la Home Story de Johannes.

CLIQUER ICI

ICI

La liberté, „d’être soi-même“, tout simplement

Johannes Lochner (@bobteam.johannes.lochner), a grandi à Schöna am Königssee, il aime depuis son enfance la région de Berchtesgaden et son panorama alpin. Que ce soit la randonnée, le vélo ou la natation dans une eau limpide, l'activité n'a pas de limite ici. La liberté et l'immensité de la nature représentent pour Johannes un sentiment de vie unique.

Dans sa maison au bord du lac Königssee, on trouve un meuble de Nolte Küchen dans presque toutes les pièces. La cuisine est pour lui le cœur de la maison, située au centre, avec un grand salon et une salle à manger juste à côté, de sorte que l'on peut y passer des moments conviviaux et partagés avec ses amis et sa famille.



Champion du monde

Jusqu'à présent, les plus grands triomphes sportifs de Johannes Lochner ont été ses deux médailles olympiques et ses deux victoires aux championnats du monde.



La cuisine a-t-elle fait ses preuves ?

Il y a trois ans, nous avons suivi Julia (@hanghaus15) et son partenaire dans une homestory lors de leur emménagement dans leur impressionnante maison à flanc de coteau et de l'aménagement de leur cuisine Nolte. Julia nous a parlé de sa vision : faire de la cuisine le cœur de la maison. Maintenant, nous voulions savoir : la cuisine a-t-elle fait ses preuves et s'y sentent-ils toujours aussi à l'aise ? Nous avons demandé à Julia à quoi ressemblait la vie dans la maison à flanc de coteau aujourd'hui et si la cuisine répondait toujours à ses attentes.



Vous trouverez ici tout ce que Julia nous a dit sur sa cuisine.

CLIQUER ICI

ICI

Donner *vie* aux choses avec beaucoup de *créativité*



Rosemarie, architecte à Hanovre, aime faire preuve de créativité dans son travail et donner vie aux choses dans les appartements et les maisons. Sur sa chaîne Instagram @live.like.archi, elle inspire ses followers en leur proposant régulièrement des conseils et des astuces de vie dans les domaines de l'architecture, de la construction, du stylisme et de l'intérieur. Nous avons pu découvrir comment l'architecte vit elle-même en faisant le tour de sa maison.



Vous trouverez ici toute la Home Story de Rosemarie.



CLIQUER ICI

Qu'est-ce que l'architecture représente pour toi ?

L'architecture est à mon avis un métier incroyablement beau, qui permet d'être très créatif et de découvrir toujours quelque chose de nouveau à travers les nombreux projets différents. J'aime tout simplement concevoir des choses, les dessiner et voir ensuite l'ensemble prendre vie.

Tu as repris une maison ancienne et l'as entièrement rénovée avec ta famille. Comment avez-vous abordé ce projet très important ?

Avec mon mari, qui est également architecte, j'ai tout planifié moi-même. Nous avons entièrement rénové une maison des années 60. En comparant l'avant et l'après, on a du mal à croire que c'est toujours la même maison. Nous avons dû respecter de nombreuses contraintes en amont et nous conformer au plan d'urbanisme, ce qui nous a naturellement limités dans notre planification. Mais le style de la maison reflète maintenant absolument mes goûts personnels. J'aime le minimalisme avec une touche de convivialité. Il ne faut donc pas que le résultat soit trop froid et c'est pourquoi je travaille beaucoup avec du bois. Les meubles ou objets de décoration colorés sont quasiment inexistant chez nous, à l'exception de quelques éléments qui attirent le regard – et dans le jardin, où les fleurs peuvent être aussi colorées que possible. Un aspect super important de l'aménagement est également la lumière. On peut créer une belle atmosphère dans une pièce avec la lumière, mais on peut aussi la détruire complètement avec une lumière mal utilisée. C'est pourquoi il était particulièrement important pour moi de bien planifier l'éclairage et de l'utiliser pour créer une atmosphère.

Ta maison intègre notamment une buanderie. Qu'est-ce qui était particulièrement important pour toi lors de la conception ?

Pour la buanderie, que j'ai planifiée en collaboration avec Nolte Küchen, je voulais d'abord des façades noires combinées à des tons bois. Puis, lorsque je me suis rendu au Nolte Forum de Löhne, je suis tombé amoureux d'une cuisine blanche complétée par des façades en bois et j'ai su : voici à quoi doit ressembler ma pièce ! Les appareils électriques tels que le lave-linge et le sèche-linge doivent impérativement être installés en hauteur afin d'éviter de devoir se baisser trop souvent. En outre, il était très important pour moi d'avoir un évier et des tiroirs coulissants pour les paniers à linge, ce qui facilite considérablement le travail.


Tu t'es maintenant fait un nom en tant qu'influenceuse, de nombreux followers sont abonnés à ta chaîne. Comment concilies-tu les médias sociaux avec ton travail d'architecte ?

Il y a à peine un an, je travaillais encore à temps plein comme architecte et je faisais Instagram en parallèle. La création de mon contenu a pris tellement de temps qu'il n'est plus possible de combiner les deux. Comme j'aime beaucoup les médias sociaux, j'ai décidé de ne plus être qu'une influenceuse.

Tes vidéos, reels etc. sont très animés.

Où trouves-tu ton inspiration pour cela ?

Toute ma vie, j'ai dansé et je me suis produite sur de nombreuses scènes. De ce fait, il m'est très facile de parler à la caméra et de divertir les gens dans les médias sociaux. C'est formidable si cela se transmet à mes followers et si je peux leur faire partager ma joie d'habiter, de construire et de décorer de belles choses !





Vue sur toutes les possibilités

Pour vous y retrouver rapidement : au fil des pages suivantes, vous trouverez toutes les façades de notre programme varié qui peuvent être équipées de poignées de votre choix – clairement classées par groupes de prix.



STRATIFIÉ

Une surface stratifiée mate soyeuse exclusive, avec un traitement anti-traces de doigts, qui se distingue par son excellente résistance.



POLYMÈRE LAQUÉ

Le polymère laqué se distingue par sa surface extrêmement élégante et résistante. Les façades sont composées d'un panneau en bois dont le revêtement a été laqué dans le cadre de la production. Disponible en brillant ou mat soyeux.



VERRE VÉRITABLE

Façades en verre véritable, gage de luxe et de confort. Une plaque de verre trempé, laquée à l'arrière, est collée sur toute la surface sur un support de qualité supérieure. La façade en verre très résistante confère à la cuisine une transparence et une grandeur modernes.



MÉTAL VÉRITABLE

Les façades métal véritable confèrent à la cuisine toute son authenticité. Plusieurs couches d'un mélange de particules métalliques, de résines et de couleur sont appliquées sur un panneau en bois puis revêtues d'une couche de laque transparente. Par ailleurs, elles se distinguent par leur surface aimantée.



PIERRE VÉRITABLE

La pierre est un matériau naturel authentique qui dégage de la stabilité et de la constance. Les variations naturelles de couleur et de texture sont des caractéristiques indéniables. La surface composée d'un mélange de quartz et de dolomite produit un toucher légèrement rugueux qui souligne le caractère exceptionnel de ce matériau.

CIMENT VÉRITABLE

Cette surface doit son toucher incomparable aux irrégularités d'un panneau en bois, revêtu ensuite à la main de ciment, de silice et de laque colorée avant qu'une couche de laque transparente ne soit appliquée. La beauté originale pour des contrastes frappants.


BOIS VÉRITABLE

Le bois, produit original 100 % naturel, procure chaleur et sécurité. Les aspects changeants naturels de la couleur et de la structure, visibles dans la madrue, font partie intégrante du bois. Ce matériau naturel, travaillé dans les règles de l'art, confère à la cuisine charme et caractère.


LAQUE VÉRITABLE

Les façades en laque véritable sont laquées plusieurs fois puis polies afin d'obtenir une surface hermétique et particulièrement lisse. Outre la finition brillante, on trouve des façades en laque véritable mat soyeux. Ces dernières séduisent par leur toucher agréable.

MANHATTAN UNI



MANHATTAN



LUCCA



ARTWOOD



ARTLINE



METAL



FEEL



STONE




LUX



VELLUTO



PLUS




Blanc mat soyeux Gris platine mat soyeux Lava mat soyeux Gris quartz mat soyeux Graphite mat soyeux Noir mat soyeux Black green mat soyeux

FOCUS



Blanc mat soyeux Magnolia mat soyeux Gris platine mat soyeux

NOVA LACK



Blanc arctique brillant Blanc brillant Magnolia brillant Sahara brillant Gris platine brillant Gris quartz brillant Graphite brillant

PORTO




Blanc mat soyeux Gris platine mat soyeux Graphite mat soyeux

FINE LACK




Blanc arctique brillant Blanc brillant Gris platine brillant Graphite brillant

FLAIR



Blanc Chant aspect laiton Blanc Chant chêne volcanique Noir Chant aspect laiton Noir Chant chêne volcanique

ALPHA LACK



Blanc brillant Magnolia brillant Sahara brillant

SIGMA LACK



Blanc mat soyeux

TAVOLA



Chêne pinot Chêne barolo

CANTERA



Grès crème Grès gris lave

PORTLAND



Ciment gris agate Ciment anthracite

FERRO



Acier bleu Acier corten

ELEGANCE



Blanc brillant

GLAS TEC SATIN



Blanc

LEGNO



Chêne champagne Chêne truffe Chêne brun



LAQUE MATE

L'harmonie de chaque combinaison

La couleur
inspire, stimule, aiguise l'imagination.

La couleur est source de vie.

Et offre *un grand choix*
d'idées personnelles.

Les teintes chaleureuses stimulent,
les couleurs plus froides
amènent la sérénité.


Le ton sur ton apporte *harmonie*,
un contraste en revanche
une ambiance captivante.

En bref : rien n'influence plus l'ambiance
d'une pièce que la couleur.


Venez et découvrez
nos idées de couleur –
venez et découvrez *votre cuisine.*




Laque véritable pour une ambiance
moderne et raffinée dans votre cuisine.




Blanc mat soyeux



Magnolia mat soyeux




Sahara mat soyeux



Lava mat soyeux




Magma mat soyeux



Avocat mat soyeux



Olive mat soyeux




Caramel mat soyeux



Brun sépia mat soyeux




Rouge de henné mat soyeux



Blanc arctique mat soyeux



Gris platine mat soyeux



Gris quartz mat soyeux




Graphite mat soyeux




Black green mat soyeux



Myrtille mat soyeux



Bleu foncé mat soyeux



Noir mat soyeux

Toutes les couleurs sont
disponibles en cinq formes
de façade.



SOFT LACK



MATRIXART

TORINO LACK



MATRIXART

FRAME LACK



MATRIXART

WINDSOR LACK



MATRIXART

LUGANO LACK



MATRIXART

Parfaits à l'intérieur comme à l'extérieur – *nos décors de corps de meuble*

Quelle que soit la cuisine que vous choisissez : elle n’est parfaite que si elle répond aux exigences de qualité les plus sévères, jusque derrière les façades. Pour obtenir un ensemble homogène, les corps de meuble de chaque cuisine que nous fabriquons ont donc le même décor à l'intérieur et à l'extérieur – pas seulement pour les tons bois, mais aussi pour toutes les couleurs unies.




Chêne nouveau naturel



Chêne de chalet



Chêne volcanique




Blanc arctique



Gris platine




Béton



Gris quartz



Graphite



Blanc



Magnolia



Sahara



Lava



Ce qui vous impressionne au premier coup d'œil vous convaincra chaque jour : une harmonie et une perfection qui se prolongent à l'intérieur du meuble.

ÉTANCHÉITÉ PARFAITE


Avec un chant d'étanchéité identique au décor sur la face avant du corps de meuble, les portes ferment si bien que peu de poussière ne pénètre dans le meuble.




Charme naturel ou élégance froide – *plans de travail unis* *aspect pierre ou* *aspect bois*

Quand la qualité est au rendez-vous, le design devient décisif. Pour nos plans de travail, cela signifie : vous avez la liberté du choix. Des couleurs unies claires donnent de l'élégance à la cuisine, un aspect pierre réaliste donne de la structure à toute la pièce. Si vous préférez une ambiance chaleureuse et conviviale dans votre cuisine, vous vous tournerez tôt ou tard vers un plan de travail à l'aspect bois.


Choisissez parmi une multitude de décors selon vos goûts, bien entendu toujours de haute qualité et avec la plus grande exigence de design.




Blanc PRO




Béton blanc




Béton




Ciment gris agate




Ciment anthracite




Gris quartz PRO




Graphite PRO




Gris acier




Steel




Terra nova




Terra mare




Basalte




Java ardoise




Noir PRO




Terrazzo bianco




Marbre blanc




Marbre bianco




Marbre gris




Marbre imperiale




Jura beige




Grès crème




Grès gris lave




Galizia sombre




Galaxy nero




Acier corten



Verre véritable blanc




Verre véritable gris quartz




Verre véritable noir







Bouleau de kiruna




Chêne noueux naturel




Kansas oak brut de sciage




Chêne castell




Chêne argenté graphite




Hêtre nouau dur




Chêne sauvage rustique




Chêne volcanique




Chêne ventura




Chêne naturel mat noble



Chêne de chalet



Chêne vert



Noyer cuba